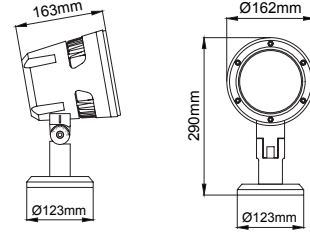
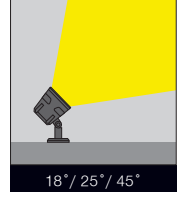



Panda Midi



Panda Midi / O07.WL.00522

Order Code / Sipariş Kodu	Led Type / Tipi	System Power / Sistem Gücü	mA	No. of Leds / Led Sayısı	Lumen Tc=60° / Lümen	Kelvin / Color
O07.WL.00522	Power Led	36W	600mA	18	4165	2700K
O07.WL.00522	Power Led	36W	600mA	18	4250	3000K
O07.WL.00522	Power Led	36W	600mA	18	4335	3500K
O07.WL.00522	Power Led	36W	600mA	18	4425	4000K
O07.WL.00522	Power Led	36W	600mA	18	4555	6000K
O07.WL.00522	Power Led	28W	600mA	18	1890	Red / Kırmızı
O07.WL.00522	Power Led	41W	600mA	18	2385	Green / Yeşil
O07.WL.00522	Power Led	37W	600mA	18	1080	Blue / Mavi
O07.WL.00522	Power Led	28W	600mA	18	1110	Amber



* See page 246 for ldt files. / Işık eğrileri için sayfa 246 bakınız.

EN

- Direct lighting luminaire for use with LEDs.
- Corrosion resistant die-cast aluminium body.
- Installation with bracket on floor, walls and ceiling surfaces.
- Mains voltage: 220-240V / 50-60Hz.
- Clever thermal design.
- Spot, medium and wide beam angles available.
- Led colour temperatures are optionally 2700K, 3000K, 3500K, 4000K and 6000K.
- Suitable for illumination up to 15 meter height.
- Optionally 2 cable entries for through-wiring of mains supply cable.
- Internal silicon gaskets ensure IP protection.
- All external screws are stainless steel.
- Double layer polyester powder paint resistant to corrosion and salt spray fog.
- Up to 123lm/W efficiency.
- High colour consistency: <3 SDCM
- Stainless steel cable gland and mains cable provided with IP68 socket.
- Mechanical aiming lock.
- DALI and 1-10V dimming options available.
- Due to high heatsink capacity, Panda can operate in high Ta temperature conditions.

TR

- Led'li simetrik ışık çıkışlı projektör armatür.
- Korozyona dayanıklı alüminyum enjeksiyon gövde.
- Braketli montaj sistemine sahiptir.
- 220-240V / 50-60Hz enerji girişli.
- Akıllı soğutma tasarımı.
- Dar, orta ve geniş açı seçenekleri mevcuttur.
- 2700K, 3000K, 3500K, 4000K ve 6000K renk sıcaklığı seçenekleri mevcuttur.
- 15 metre yüksekliğe kadar aydınlatma sağlanır.
- 2 kablo giriş terminali ile armatürler arası atlama yapılabilir.
- Silikon contalar ile IP koruması sorunsuz sağlanır.
- Tüm dış vidalar paslanmazdır.
- Çift katmanlı polyester toz boya sayesinde korozyona ve tuza dayanıklı.
- 123lm/W'a kadar ulaşan verim.
- Yüksek renk uyumu: <3 SDCM
- Armatürde paslanmaz kablo rekoru kullanılmaktadır ve 220V ana şebeke kablosunda IP68 korumalı konnektör bulunmaktadır.
- Mekanik kilitleme sistemi.
- DALI ve 1-10V Dim seçenekleri mevcuttur.
- Yüksek soğutma kapasitesi sayesinde Panda yüksek Ta sıcaklık değerlerine sahip ortamlarda da rahatça çalışır.